



Store à bandes verticales
89 mm avec mécanisme
chaînette et corde.

Options

| | | |
|--------------------|------|----------------------------------|
| Orientation | 2101 | Méc. droite / lames droite |
| | 2102 | Méc. droite / lames gauche |
| | 2103 | Méc. droite / ouverture centrale |
| | 2111 | Méc. gauche / lames droite |
| | 2112 | Méc. gauche / lames gauche |
| | 2113 | Méc. gauche / ouverture centrale |

| | | |
|------------------|------|--------------------|
| Fixations | 2300 | Plafond |
| | 2305 | De face |
| | 2310 | Equerres de déport |

| | | |
|------------------|------|--------------------|
| Mécanisme | 2200 | Corde et chaînette |
|------------------|------|--------------------|

| | | |
|---------------|------|-------------------------|
| Autres | 2942 | Combinaison de couleurs |
|---------------|------|-------------------------|

Informations

| | |
|-------------------------|------------------------------------------|
| Rail | Aluminium 25 x 47,5 mm. Arrondis, blanc. |
| Chariots mobiles | Roue à vis et crochet plastique |

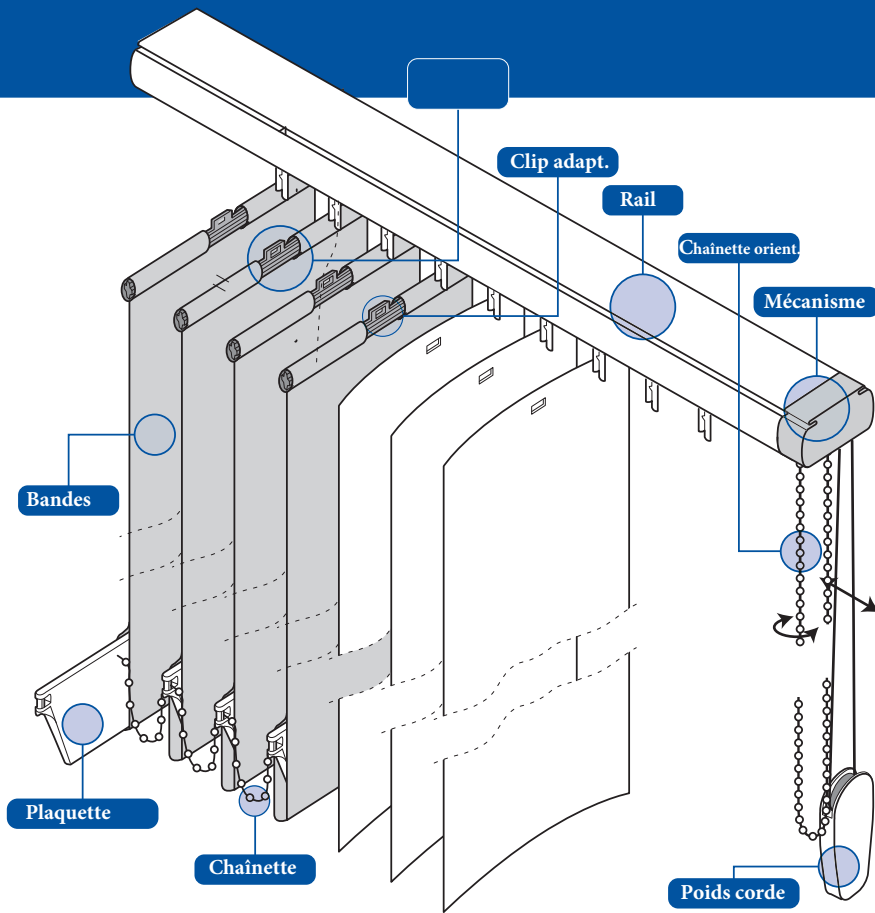
| | |
|-----------------------------|------------------------------------|
| Plaquette de lestage | Plastique blanc |
| Chaînette de bandes | Corde polyester et billes blanches |

| | |
|------------------|-------------------------------------------|
| Mécanisme | Corde et chaînette d'orientation blanches |
| | - Corde 2 mm |
| | - Chaînette billes plastique 6 x 4,5 mm |

| | |
|-------------------------------------------------|-----------|
| Clip adaptateur (pour barrette de bande) | Plastique |
|-------------------------------------------------|-----------|

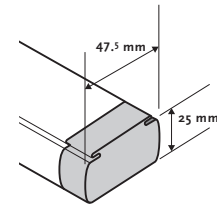
Divers

| | |
|-----------------------------------|-------------------------------------|
| Longueur corde / chaînette | Standard 2/3 de la hauteur du store |
|-----------------------------------|-------------------------------------|

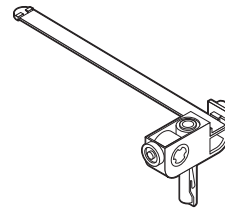


Informations

Rail W34

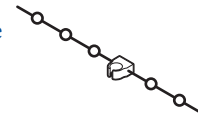


Standard



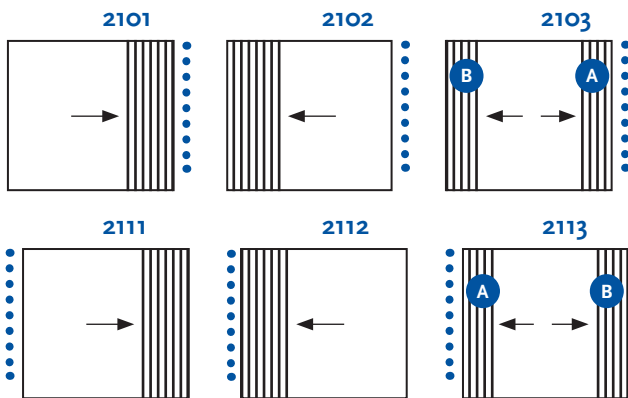
Standard

Chânette (reliage)



Orientation

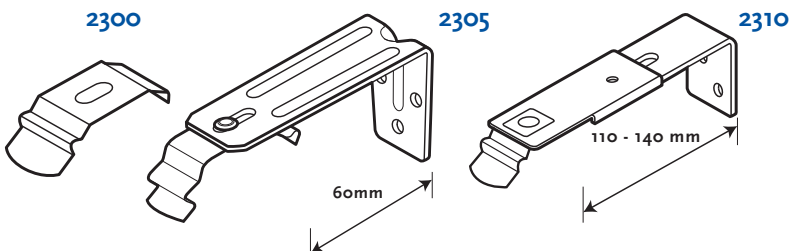
Largeur store fermé



| Rail cm | 1 côté (cm) | |
|------------|-------------|--|
| | G ou D | |
| 100 | 20 | |
| 150 | 27 | |
| 200 | 34 | |
| 250 | 41 | |
| 300 | 47 | |
| 350 | 54 | |
| 400 | 61 | |
| 450 | 68 | |
| 500 | 75 | |
| 580 | 82 | |

Fixations

Mécanismes disponibles



2200



Dimensions disponibles

| Bandes | Larg (cm) | | Haut. (cm) | |
|---------|-----------|-----|------------|-----|
| | Min. | Max | Min. | Max |
| Textile | 40 | 580 | 40 | 450 |